

Retrospektive

Remote und trotzdem erfolgreich?

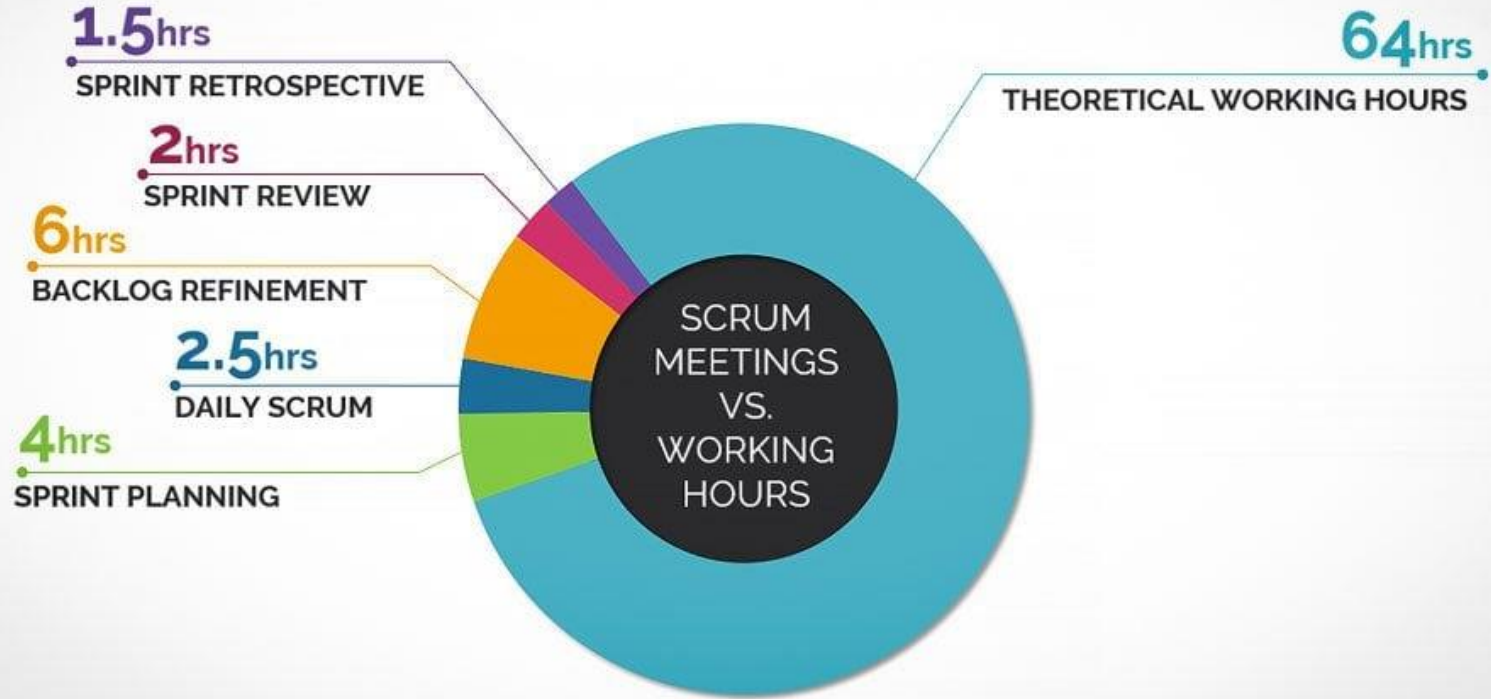
Agenda

1. Was ist eine Retrospektive
2. Welche Regeln gibt es?
3. Nutzen und Vorteile einer Retrospektive
4. Absolute No-Gos
5. Tool-Madness
6. Die richtige Moderation
7. Zusammenfassung

Was ist eine Retrospektive?

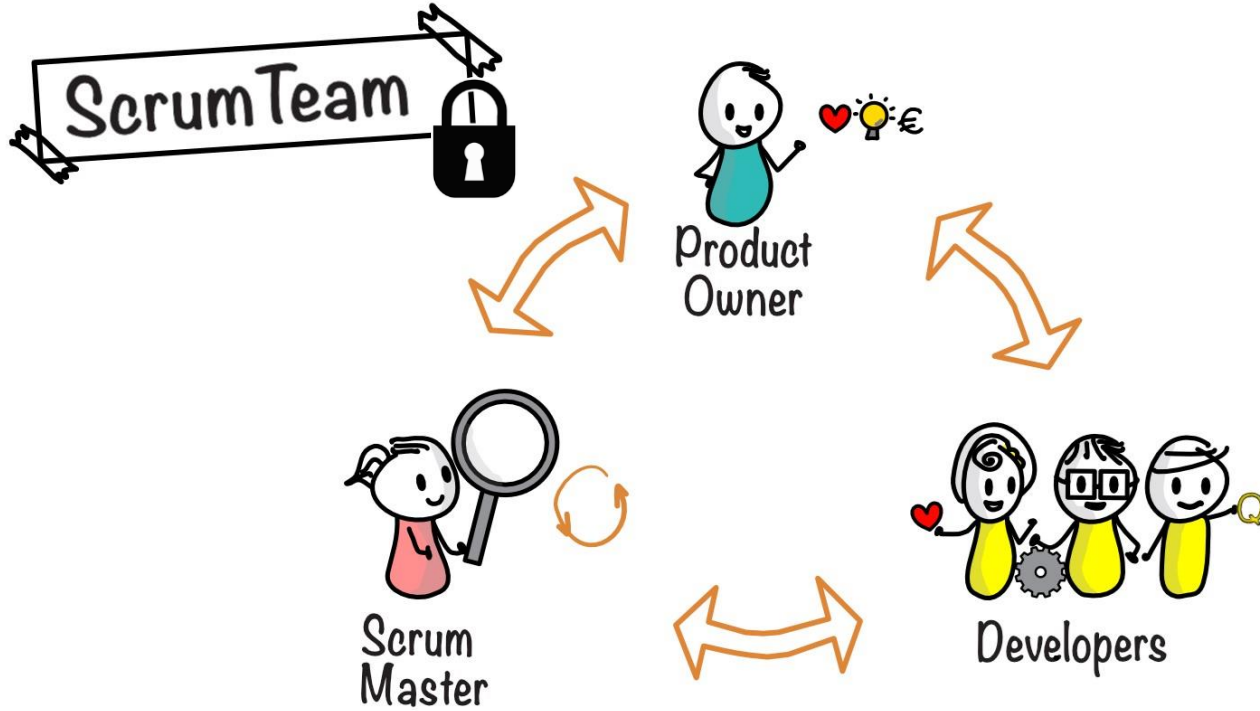


TOO MANY MEETINGS IN SCRUM?



WWW.VITALITYCHICAGO.COM

**Breakdown based on 2-week sprint and 40-hour work week*



Was ist eine Retrospektive?



- Agiles-Meeting am Ende einer (jeden) Iteration
 - Kernelement von Agilität
 - Dauer 1-2 Stunden, abhängig von Themen und Team-Fortschritt
- Teilnehmer: Agile-Team
- Bietet geschützten Raum
- 5 Stages



Welche Regeln gibt es?



Welche Regeln gibt es?

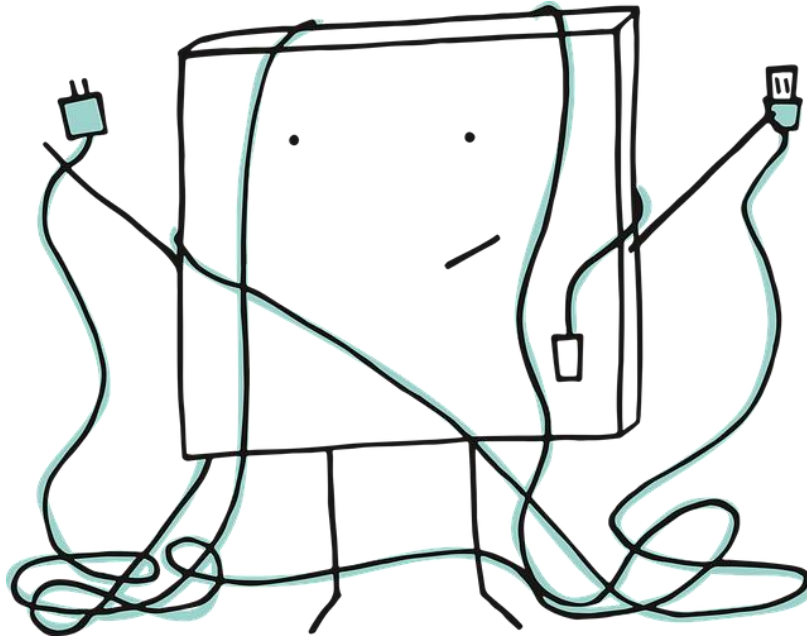


Nutzen und Vorteile einer Retrospektive



Nutzen und Vorteile einer Retrospektive

- Interne Probleme / Impediments aufzeigen



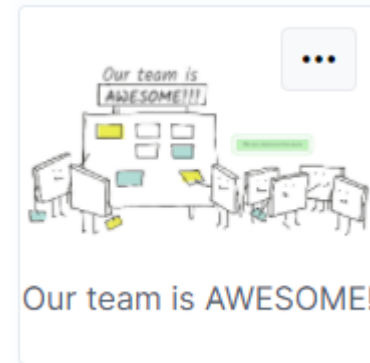
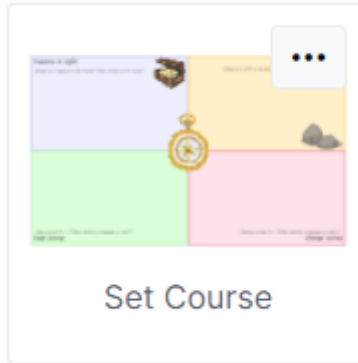
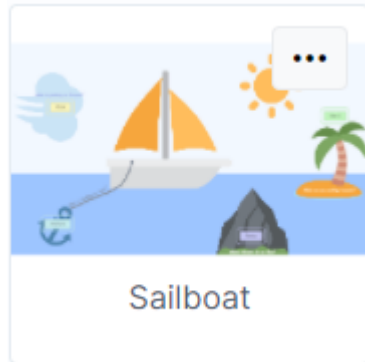
Nutzen und Vorteile einer Retrospektive

- Interne Probleme / Impediments aufzeigen
 - Methode: "Das Schlimmste, was wir machen können"



Nutzen und Vorteile einer Retrospektive

- Interne Probleme / Impediments aufzeigen
 - Methode: “Das Schlimmste, was wir machen können”
- Frust vermeiden/auflösen -> Motivation fördern
 - Check-in: “Eine Runde Bewunderung” ([Retromat: #76](#))
 - Hauptmethode: “Sailboat ([Agilify.me](#))” oder “Setze Kurs ([Retromat: #113](#))”
 - Check-out: “Unser Team ist Großartig, weil...”



Nutzen und Vorteile einer Retrospektive

- Interne Probleme / Impediments aufzeigen
 - Methode: “Das Schlimmste, was wir machen können”
- Frust vermeiden/auflösen -> Motivation fördern
 - Check-in: “Eine Runde Bewunderung” ([Retromat: #76](#))
 - Hauptmethode: “Sailboat ([Agilify.me](#))” oder “Setze Kurs ([Retromat: #113](#))”
 - Check-out: “Unser Team ist Großartig, weil...”
- Teamwork verbessern, Raum für Themen schaffen
 - Methoden wie bspw. “Start, Stop, Continue”, “Good, Bad, Ugly”, “Seestern” etc.

Absolute No-Gos?



Absolute No-Gos

- Missachten der Meeting-Regeln
- Keine Wertschätzung
- Kein Fokus
- Themen für sich behalten
- Confluence-Tabellen-Retros
- Sich ständig neu erfinden

Tool-Madness



ScrumBuddy



Confluence



Tool-Madness

- Kein ständiger Tool-Wechsel
 - vor allem nicht innerhalb eines Meetings
- Chance, das Tool kennenzulernen
- Verfügbarkeit
- Kennt euer Tool

Die richtige Moderation

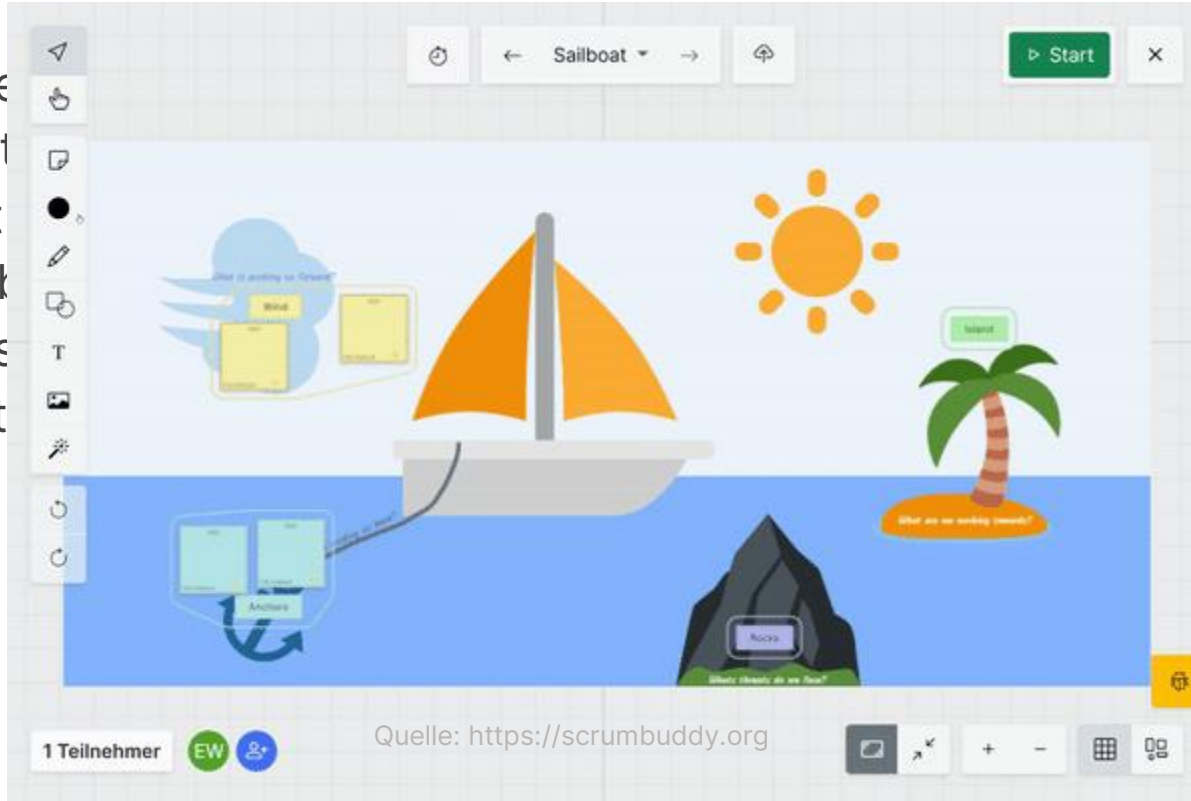


Die richtige Moderation

- Vorbereitung
- Kennt eure Teilnehmer
- Setzt die Moderationstools gezielt ein
- Timebox
- Realistische Action-Items
- Sorgt für Konzentration und Fokus

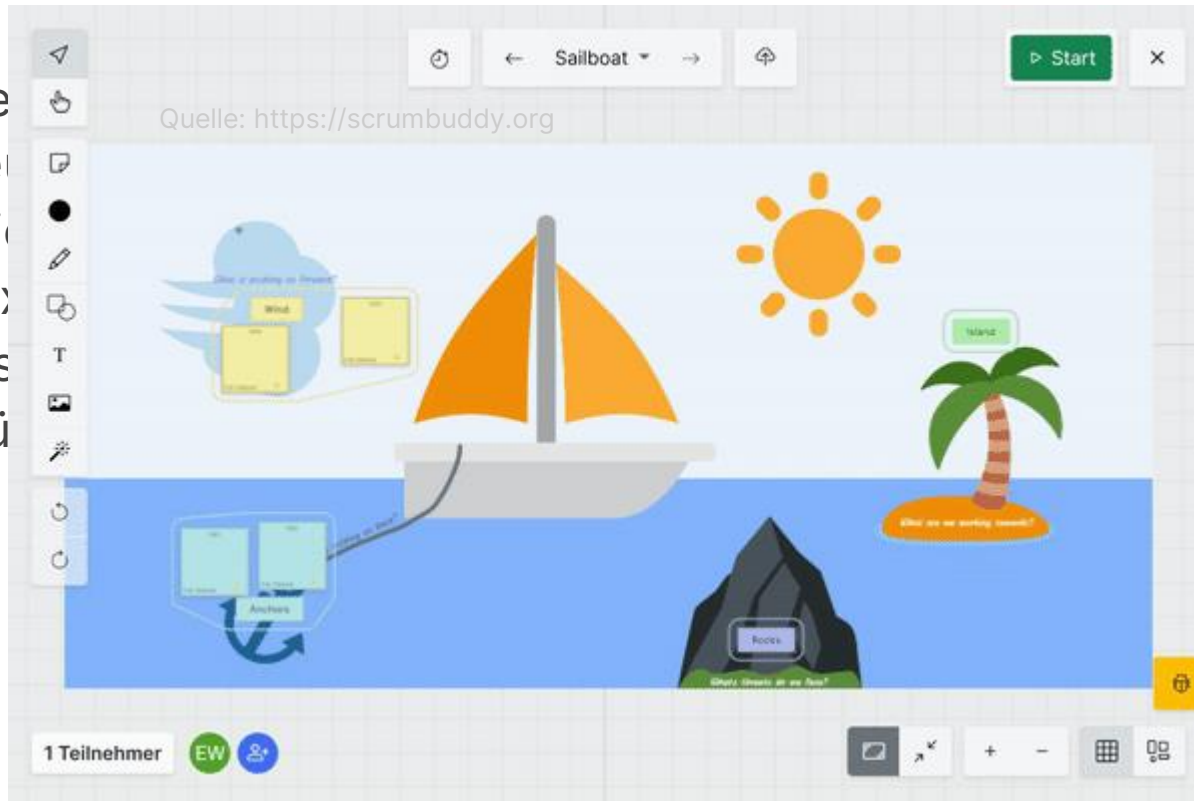
Die richtige Moderation

- Vorbe
- Kennt
- Setzt
- Timek
- Realis
- Sorgt



Die richtige Moderation

- Vorbereitung
- Kennt die
- Setzt die
- Timebox
- Realistische
- Sorgt für



Die richtige Moderation

- Vorbereitung
- Kennt eure Teilnehmer
- Setzt die Moderationstools gezielt ein
- Timebox
- Realistische Action-Items
- Sorgt für Konzentration und Fokus

Zusammenfassung



Checkliste

Vorbereitung

- Welche Methoden brauche ich? (Impediments, Motivation, Teamwork)
- Wie findet die Retro statt? (Remote, Vor-Ort, beides?)
- Welches Tool nutze ich?
- Wer soll alles teilnehmen?

Durchführung

- Welche Regeln brauchen wir?
- Timeboxing
- Fokus
- Maßnahmen (Wer? Was? Wann?)

Nachbereitung

- Nachverfolgung der Maßnahmen

Vielen Dank!

